

Technische informatie

Bouwwormen van verdelers

Vorm 1

Geen scheidingen

Vorm 2a

Functionele eenheden gescheiden van de rails, klemmen voor externe geleiders hoeven niet van de rails te worden gescheiden

Vorm 2b

Functionele eenheden gescheiden van de rails, klemmen voor externe geleiders zijn gescheiden van de rails

Vorm 3a

Functionele eenheden gescheiden van elkaar en van de rails, klemmen voor externe geleiders hoeven niet van de rails te worden gescheiden

Vorm 3b

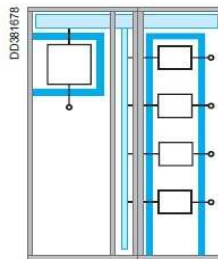
Functionele eenheden gescheiden van elkaar en van de rails, klemmen voor externe geleiders zijn gescheiden van de functionele eenheden, maar niet van elkaar

Vorm 4a

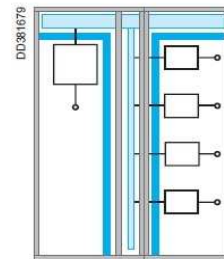
Functionele eenheden gescheiden van de rails en van elkaar, inclusief het aansluitpunt voor externe geleiders die deel uitmaken van de functionele eenheid

Vorm 4b

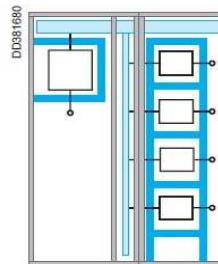
Functionele eenheden gescheiden van de rails en van elkaar, inclusief het aansluitpunt voor externe geleiders, functionele eenheden gescheiden van de aansluitklemmen voor externe geleiders



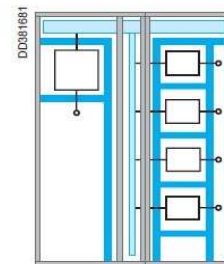
Form 2a



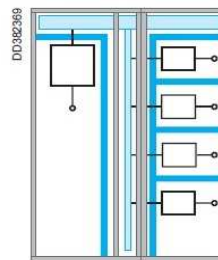
Form 2b



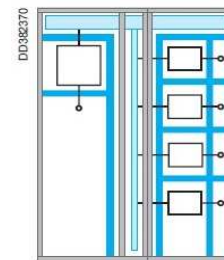
Form 3a



Form 3b



Form 4a



Form 4b